



Экология

Распределение весов по критериям, сравнение критериев Рейтинга 2019 и 2020 гг.

РЕЙТИНГ-2019	
Критерии	Вес
Карьерные перспективы выпускников – 60%	
Стабильность работы	21,0%
Уровень трудоустройства	12,6%
Отношение зарплаты выпускников к зарплатам опытных коллег	12,0%
Продолжительность поиска работы	9,0%
Средняя заработная плата	3,0%
Работа во время учебы	2,4%
Качество ОП – 38%	
Разработка ОП с работодателями	2,0%
Аккредитация ОП	2,0%
Инвестиции в ОП	2,0%
Кол-во привлеченных к учебному процессу специалистов соответствующей отрасли	2,0%
Соответствие содержания дисциплины требованиям рынка труда	13,0%
Соответствие результатов обучения ОП совр. квалификациям	7,0%
Практико-ориентированность модуля/дисциплины	4,0%
Достаточность кредитов (часов)	3,0%
Соответствие рекомендуемой литературы	3,0%
Достижения обучающихся – 2%	
Доля студентов, получивших образование в рамках академической мобильности	1,0%
Наличие подразделений по содействию и внедрению результатов научной и инновационной деятельности обучающихся	1,0%

РЕЙТИНГ-2020	
Критерии	Вес
Карьерные перспективы выпускников – 52,0%	
Уровень трудоустройства	35,0%
Продолжительность поиска работы	12,0%
Средняя заработная плата	5,0%
Качество ОП – 41%	
Разработка ОП с работодателями	3,0%
Аккредитация ОП	4,0%
Международные сертификационные программы ОП	2,0%
Инвестиции в ОП	2,0%
Зарплата преподавателей	1,0%
Цифровизация образования	1,0%
Кол-во привлеченных к учебному процессу специалистов с производства по соответствующей отрасли	2,0%
Востребованность образовательных программ среди абитуриентов	2,0%
Соответствие содержания требованиям рынка труда	11,0%
Соответствие результатов обучения требованиям соответствующих отраслей и требованиям работодателей	8,0%
Практико-ориентированность дисциплины	5,0%
Достижения обучающихся – 7,0%	
Количество студентов, получивших образование в рамках академической мобильности	3,0%
Реализованные проекты Start-up	2,0%
Доля студентов, продолживших обучение в магистратуре	2,0%

Уровень трудоустройства – показатель, демонстрирующий процент трудоустроенных выпускников





Стабильное трудоустройство – показатель, демонстрирующий процент трудоустроенных выпускников, получавших регулярные пенсионные отчисления минимум 3 месяца подряд за период с сентября 2019 г. по февраль 2020 г.

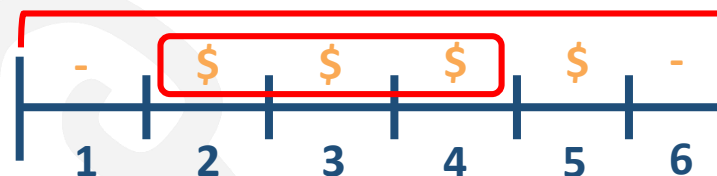
Рейтинг-2020

59%

(расчет проводился по выпускникам 2019 г.)

Поступали отчисления 3 мес. подряд за отчетный период – **СТАБИЛЬНО ТРУДОУСТРОЕН**

Отчетный период
(сентябрь 2019 г. – февраль 2020 г.)



Условная занятость – показатель, который демонстрирует процент выпускников, получавших пенсионные отчисления за период с сентября 2019 г. по февраль 2020 г. на нерегулярной основе (т.е. нестабильные заработки за исключением варианта стабильного трудоустройства)

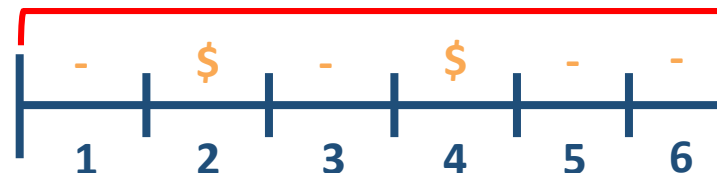
Рейтинг-2020

13%

(расчет проводился по выпускникам 2019 г.)

Поступали отчисления за отчетный период – **УСЛОВНО ЗАНЯТ**

Отчетный период
(сентябрь 2019 г. – февраль 2020 г.)



2019



Наличие современной базы источников



Соответствие содержания ОП требованиям рынка труда



Практико-ориентированность дисциплин



Достаточность кредитов



Соответствие результатов обучения ОП современным квалификациям

2020



11. Соответствие содержания требованиям рынка труда (вес – 11%):

- Актуальность изучаемых тем (доля – 0,6)
- Порядок изучаемых дисциплин (доля – 0,2)
- Актуальность используемых источников (доля – 0,2)



12. Соответствие результатов обучения требованиям соответствующих отраслей (ПС, ОРК) и/или требованиям работодателей (вес – 8%)



13. Практико-ориентированность дисциплины (вес – 5%)

Документами для экспертов от вуза будут являться МОП (на 2019-2023 гг.), КЭД (на 2019-2023 гг.) и силлабусы (в формате PDF и WORD), которые будут прикрепляться в ЕСУВО (esuvo.platonus.kz)



Количество вузов РК, участвовавших в рейтинге по данной специальности – **40**

5 ОП ИМЕЛИ ВЫПУСК В КОЛИЧЕСТВЕ МЕНЕЕ 5 ЧЕЛ.:

1. Кокшетауский университет Ш. Уалиханова
2. Гуманитарно - технический институт «Акмешит»
3. Костанайский социально-технический университет им.академика Зулхарнай Алдамжара
4. Университет «Астана»
5. Центрально-Азиатский университет

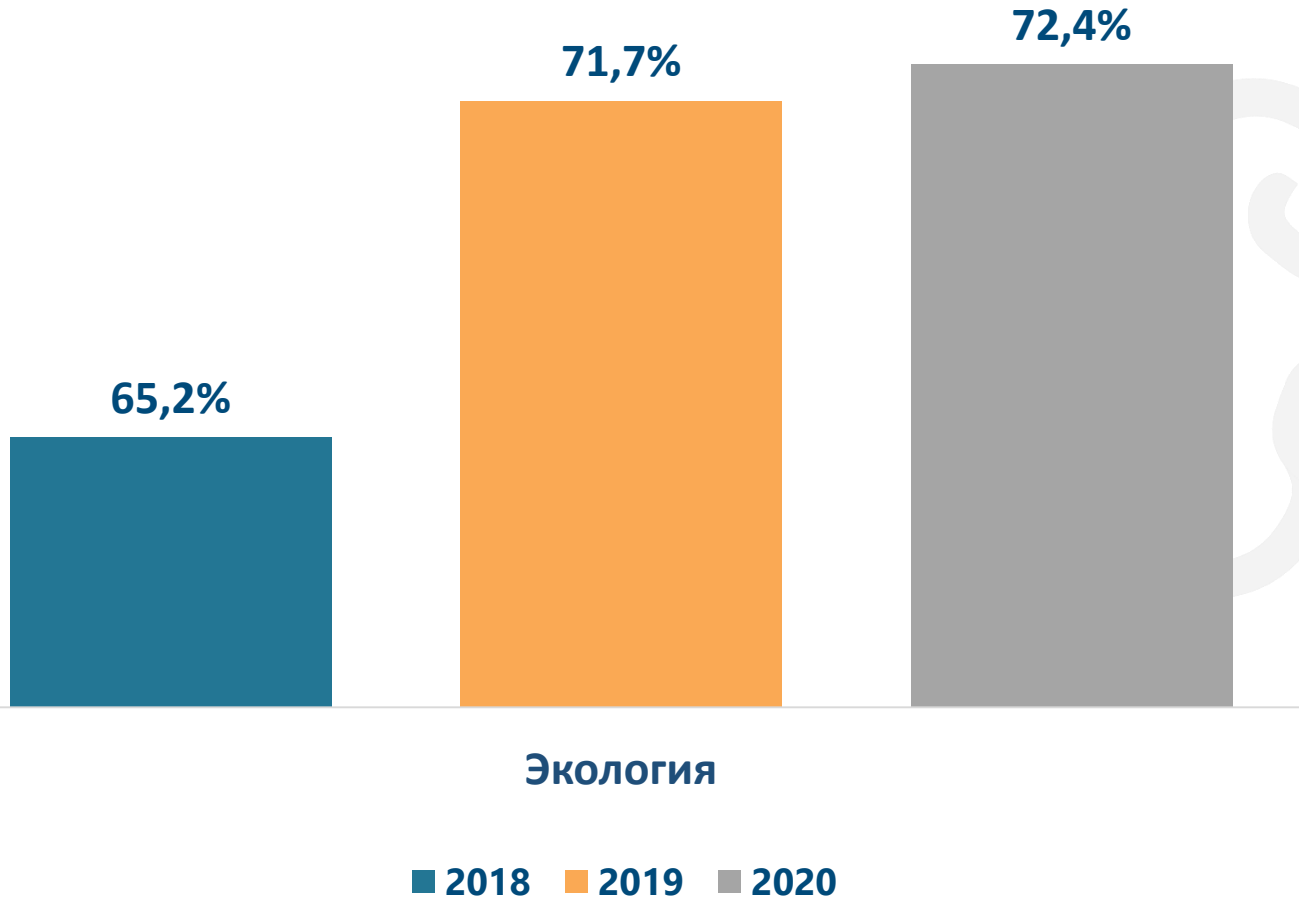
КОЛИЧЕСТВО ВЫПУСКНИКОВ В 2019 ГОДУ

всего **759** выпускников, из них:



- 27** – в декретном отпуске
- 2** – иностранные граждане
- 2** – работают за рубежом
- 94** – продолжают обучение
- 19** – выпускники старше 1990 г.р.
- 4** – военнослужащие

Уровень трудоустройства по специальности «Экология» в 2018-2020 годах (%)



Общие средние показатели Рейтингов 2018-2020 гг.

средний показатель
трудоустройства
в Рейтинге 2020 года

71,3%

73,5%

средний показатель
трудоустройства
в Рейтинге 2019 года

средний показатель
трудоустройства
в Рейтинге 2018 года

67,0%

Трудоустройство по «Экологии» в Рейтинге 2020 года

72,4%

Стабильное
трудоустройство
59,1%

Условная
занятость
13,3%



4 вуза

с трудоустройством ниже 50%

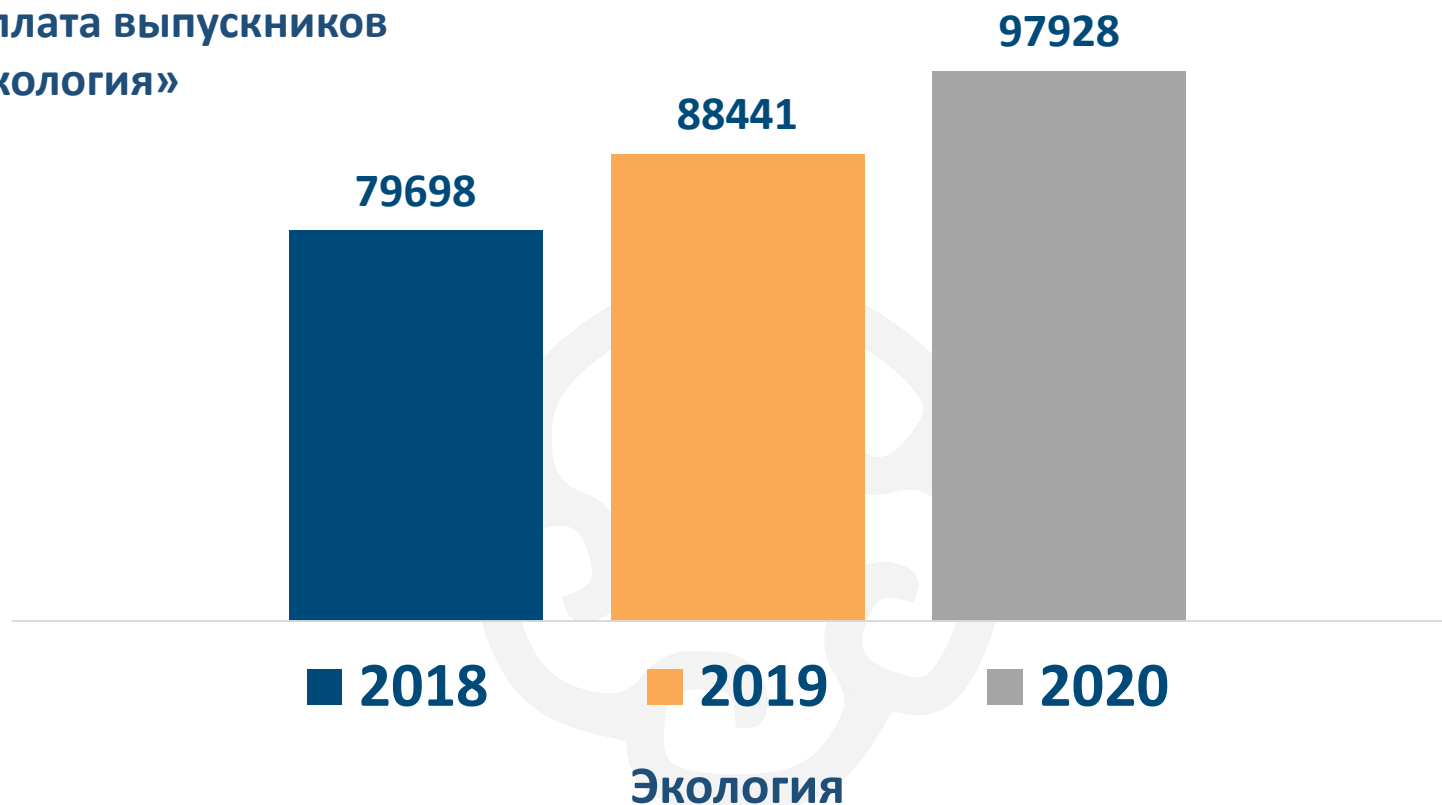
Вузы с трудоустройством ниже 50% («Экология»)

№	Наименование вуза	% трудоустройства	% стаб. труд-ва	% условной занят.
1	Казахский национальный педагогический университет им. Абая	46,2%	46,2%	0,0%
2	Таразский региональный университет им. М.Х.Дулати	41,7%	41,7%	0,0%
3	Южно-Казахстанский университет им. М.Ауэзова	33,3%	33,3%	0,0%
4	Университет «Болашак» г.Кызылорда	0,0%	0,0%	0,0%

№	Наименование вуза	Уровень трудоустройства	Стабильное трудоустройство	Условная занятость
1	Университет имени Шакарима города Семей	100,0%	100,0%	0,0%
2	Северо-Казахстанский университет им. М. Козыбаева	100,0%	80,0%	20,0%
3	Каспийский университет технологий и инжиниринга им. Ш. Есенова	100,0%	70,0%	30,0%

№	Наименование вуза	Уровень трудоустройства	Стабильное трудоустройство	Условная занятость
33	Таразский региональный университет им. М.Х.Дулати	41,7%	41,7%	0,0%
34	Южно-Казахстанский университет им. М.Ауэзова	33,3%	33,3%	0,0%
35	Университет «Болашак» г.Кызылорда	0,0%	0,0%	0,0%

Средняя заработная плата выпускников по специальности «Экология»



Общие средние показатели в Рейтинге

Средняя зарплата выпускников в Рейтинге 2018 г.

95 787 тенге

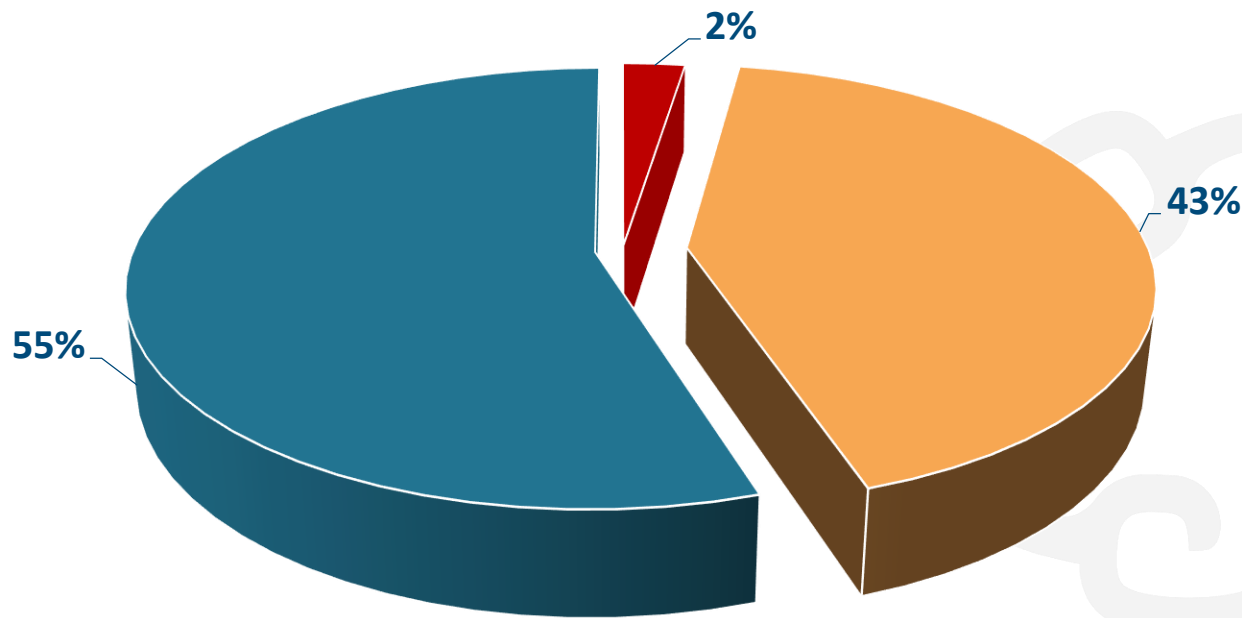
Средняя зарплата выпускников в Рейтинге 2019 г.

101 243 тенге

Средняя зарплата выпускников в Рейтинге 2020 г.

118 894 тенге

Удовлетворенность работодателей качеством и актуальностью образовательных программ




- Не соответствует ожиданиям работодателей
- Удовлетворяет требованиям работодателей, требует актуализации
- Соответствует ожиданиям работодателей

Экспертами по данным ОП являются специалисты из:



По итогам экспертной оценки по каждой образовательной программе составлены рецензии с замечаниями и рекомендациями, среди которых:

- Перераспределение количества часов (недостаточно часов отведено профильным дисциплинам, мало практических часов)
- Предоставление реального выбора элективных дисциплин (в некоторых вузах предоставляют альтернативу лишь формально)
- Приближение тем курсовых и дипломных работ к условиям практики и реального производства
- Исключение дублирующих дисциплин
- Привлечение преподавателей-практиков



7 ОП из **40**
не прошли аккредитацию

ВУЗ - ОП

Университет Нархоз

Казахский национальный педагогический университет им. Абая

Казахский национальный женский педагогический университет

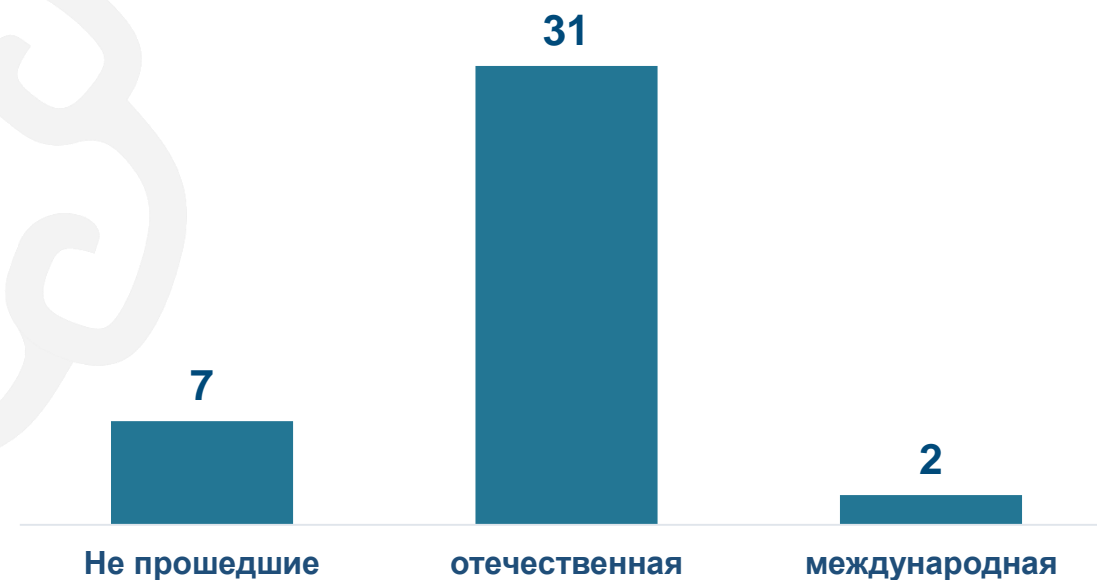
Казахский национальный университет им. аль-Фараби

Костанайский социально-технический университет им. З. Алдамжара

Университет «Астана»

Центрально-Азиатский университет

АККРЕДИТАЦИОННЫЕ АГЕНТСТВА





БЛАГОДАРИМ ЗА ВНИМАНИЕ!

atameken.kz

010000, город Нур-Султан

+7 (7172) 919 300

Бесплатно по всему Казахстану: 1432

